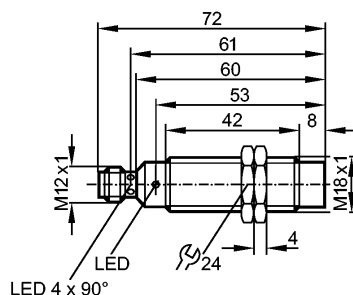


IG5954

IGK2012-FRKG/M/2LED/US-104-IRF

Индуктивные датчики


Характеристики

Индуктивный датчик
Металлическая резьба M18 x 1
Электрический разъём
Увеличенное расстояние срабатывания
Оптическая настройка (2 светодиода)
Расстояние срабатывания 12 мм; [nf] незаподлицо

Электронные данные

Электрическое исполнение	DC PNP/NPN
Рабочее напряжение [V]	10...36 DC
Класс защиты	II
Защита от переплюсовки	да

Выходы

Выход	NO / NC программируемый
Падение напряжения [V]	< 4,6
Минимальная нагрузка по току [mA]	4
Остаточный ток [mA]	< 1
Номинальный ток [mA]	100
Защита от короткого замыкания	тактовый
Защита от перегрузок по току	да
Частота переключения [Hz]	250

Диапазон контроля

Расстояние срабатывания [mm]	12
Реальное расстояние срабатывания (Sr) [mm]	12 ± 10 %
Рабочее расстояние срабатывания [mm]	0...9,7

Точность/ погрешность

Поправочные коэффициенты	углеродистая сталь (St37) = 1 / V2A (нерж. сталь) прилб. 0,7 / Ms (латунь) прилб. 0,5 / Al (алюминий) прилб. 0,5 / Cu прилб. 0,4	
Гистерезис [% от Sr]	3...20	
Смещение точки переключения [% от Sr]	-10...10	

Условия эксплуатации

Температура окружающей среды [°C]	-25...70
Степень защиты	IP 68; "СОЖ"

IG5954

IGK2012-FRKG/M/2LED/US-104-IRF

Индуктивные датчики

Испытания / одобрения

Электромагнитная совместимость	EN 60947-5-2 EN 55011:	класс B
MTTF [лет]		1341

Механические данные

Тип монтажа	незаподлицо
Материал	латунь покрыт белой бронзой; чувствительная поверхность: CO-PC
Вес [kg]	0,054

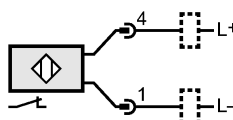
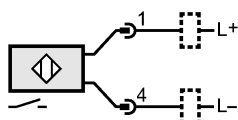
Дисплеи / Элементы управления

Индикация состояния выхода LED	жёлтый (4 x 90°)
Помощь при настройке LED	красный

электрическое подключение

Электрическое подсоединение	Разъём M12
-----------------------------	------------

Назначение жил кабеля при подключении



Принадлежности

Принадлежности (входят в комплект)	2 крепёжные гайки
------------------------------------	-------------------

Примечания

Упаковочная величина [штука]	1
------------------------------	---