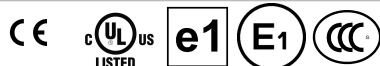
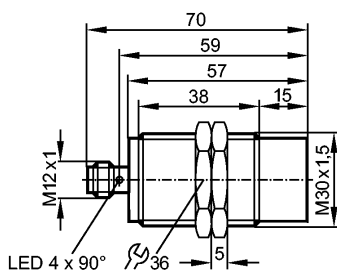


IIM209

IHK3022-BPKG/M/60V/US-104

Индуктивные датчики



Характеристики

Индуктивный датчик

Металлическая резьба M30 x 1,5

Электрический разъём

Увеличенное расстояние срабатывания

позолоченные контакты

e1 типовое разрешение

Расстояние срабатывания 22 мм; [nf] незаподлицо

Электронные данные

Электрическое исполнение	DC PNP
Рабочее напряжение [V]	10...60 DC; "supply class 2" согласно cULus
Потребление тока [mA]	< 10
Класс защиты	II
Защита от переплюсовки	да

Выходы

Выход	NO
Падение напряжения [V]	< 2,5
Номинальный ток [mA]	200
Защита от короткого замыкания	да
Защита от перегрузок по току	да
Частота переключения [Hz]	100

Диапазон контроля

Расстояние срабатывания [mm]	22
Реальное расстояние срабатывания (Sr) [mm]	22 ± 10 %
Рабочее расстояние срабатывания [mm]	0...17,82

Точность/ погрешность

Поправочные коэффициенты	углеродистая сталь (St37) = 1 / V2A (нерж. сталь) пригл. 0,7 / Ms (латунь) пригл. 0,5 / Al (алюминий) пригл. 0,45 / Cu пригл. 0,35
Гистерезис [% от Sr]	1...20
Смещение точки переключения [% от Sr]	-10...10

Условия эксплуатации

Температура окружающей среды [°C]	-40...85
Степень защиты	IP 67 / IP 69K

Испытания / одобрения

IIM209

IIK3022-BPKG/M/60V/US-104

Индуктивные датчики

Электромагнитная совместимость	Автотранспортное применение Излучение шума и воздействие шума в соответствии с автотранспортными нормами 95/54/ЕС (e1 типовое разрешение) Воздействие шума в соответствии с DIN ISO 11452-2: 100 V/m Наведённое воздействие в соответствии с ISO 7637-2 Импульс 1 2 3a 3b 4 5 Степень воздействия IV IV IV IV IV IV Критерий отказа C C A A A C EN 61000-4-2 ESD: 4 kV CD / 8 kV AD EN 61000-4-3 ВЧ излучение: 10 V/m EN 61000-4-4 Всплеск: 2 kV EN 61000-4-5 Выброс: 0,5 kV (Магистральная линия к линии) EN 61000-4-6 ВЧ проводимость: 10 V EN 55011: класс B	
Виброустойчивость	EN 60068-2-6 Fc	20 g (10...3000 Гц) / -20°C и 50°C 50 Frequenzyklen, 1 Oktave/Minute, in 3 Achsen
Ударопрочность	EN 60068-2-27 Ea	100 g (11ms Halbsinus; je 3 Schocks in jede Richtung der 3 Koordinatenachsen) / -40°C и 85°C
Постоянная ударопрочность	EN 60068-2-29 Eb	40 g (6 ms; je 4000 Schocks in jede Richtung der 3 Koordinatenachsen) / -20°C и 50°C
Быстрые изменения температуры	EN 60068-2-14 Na	TA = -40°C; TB = 85°C; t1 = 30 мин.; t2 = < 10 s; 50 циклов
Тестирование солевым туманом	EN 60068-2-52 Kb	Степень воздействия 5 (4 испытательных цикла)
MTTF [лет]		900

Механические данные

Тип монтажа	незаподлицо
Материал	корпус: нерж.сталь; чувствительная поверхность: LCP natur; корпус разъёма: PEI; крепёжные гайки: латунь
Вес [kg]	0,124

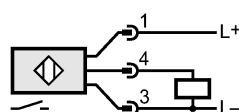
Дисплеи / Элементы управления

Индикация состояния выхода LED	жёлтый (4 x 90°)
--------------------------------	------------------

электрическое подключение

Электрическое подсоединение	Разъём M12; позолоченные контакты
-----------------------------	-----------------------------------

Назначение жил кабеля при подключении



Принадлежности

Принадлежности (входят в комплект)	2 крепёжные гайки
------------------------------------	-------------------

**IIM209**

IIK3022-BPKG/M/60V/US-104

Индуктивные датчики**Примечания**

Упаковочная величина	[штука]	1
----------------------	---------	---

ifm electronic gmbh • Адрес : Friedrichstraße 1 • 45128 Essen — Компания оставляет за собой право вносить изменения без предварительного уведомления! — SU — IIM209 — 13.11.2017