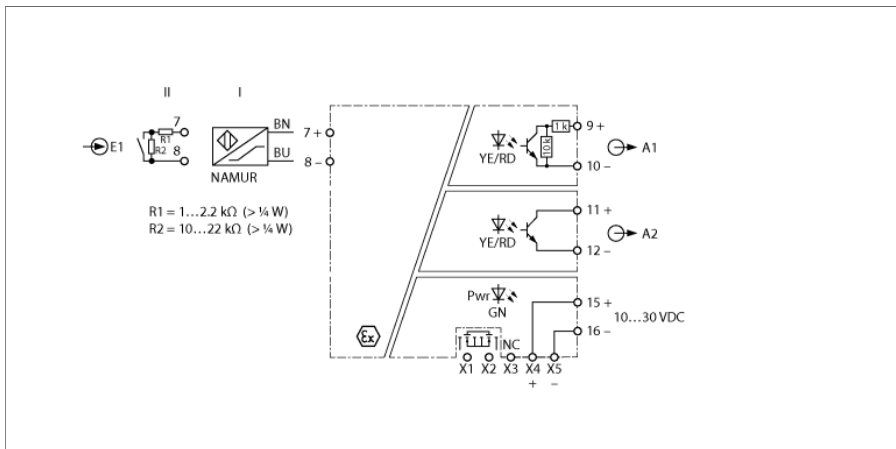


**Переключающий усилитель с гальванической развязкой
1-канальный
IMX12-DI03-1S- 1NAM1T-PR/24VDC**



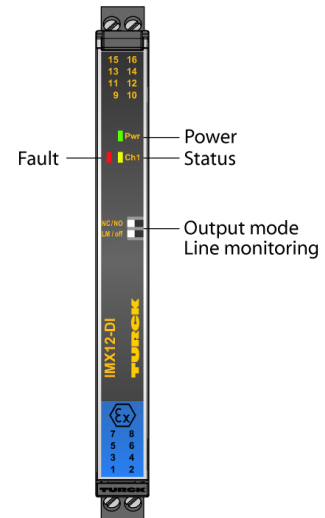
Датчики в соответствии с EN 60947-5-6 (NAMUR) или беспотенциальные контакты могут быть подключены к повторителю IMX12-DI03-1S-1NAM1T-PR/24VDC. Устройство оборудовано искробезопасной входной цепью и может быть установлено в Зоне 2. Выходная цепь оснащена 1 дополнительным транзисторным выходом. Устройство может быть запитано от рейки питания, которая также передает общий сигнал тревоги. Устройство отвечает требованиям NE21.

Спереди у устройства есть DIP-переключатели. Таким образом, направление действия и мониторинг входной цепи могут переключаться отдельно. При использовании механических контактов необходимо отключить мониторинг линии или к контактам должны быть подключены шунтирующие резисторы (см. схему).

Светодиод Pwr горит зеленым для индикации рабочей готовности. Ошибка во входной цепи приводит к миганию красного светодиода по NE44. Сигнал НИЗКОГО уровня затем издается на обоих выходах, и общий аварийный выход становится проводящим.

При использовании механических контактов, мониторинге обрыва и КЗ должен быть выключен или к контактам должны быть подключены шунтирующие резисторы (II) (см. схему).

Устройство оборудовано съемными винтовыми клеммами.

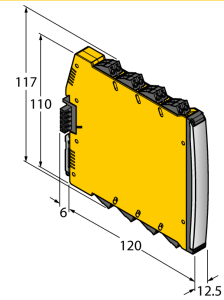


- ATEX, IECEx, NEPSI, cULus, INMETRO, Kosha, TR CU
- Установка в зоне 2
- SIL 2
- Транзисторный выход (≤ 10 кГц)
- Повторитель NAMUR
- Мониторинг входных цепей на предмет короткого замыкания и обрыва
- Полная гальваническая развязка
- Входы имеют защиту от обратной полярности
- Съемные винтовые клеммные блоки
- Шина питания (соединитель в комплекте)

**Переключающий усилитель с гальванической развязкой
1-канальный
IMX12-DI03-1S- 1NAM1T-PR/24VDC**

Тип	IMX12-DI03-1S- 1NAM1T-PR/24VDC
Идент. №	7580005
Номинальное напряжение	24 В DC
Диапазон рабочего напряжения:	10...30В =
Потребление энергии	≤ 0.8 Вт
вход NAMUR	
NAMUR	EN 60947-5-6
Input circuit monitoring	on/off switchable
Напряжение холостого хода	8.2 В =
Ток короткого замыкания	8.2 mA
Входное сопротивление	1 кΩ
Сопротивление кабеля	≤ 50 Ом
Порог включения:	1.75 mA
Порог выключения:	1.55 mA
Пороговая величина обрыва	≤ 0.06 mA
Порог короткого замыкания	≥ 6.4 mA
NAMUR-Repeater	NAMUR-Ausgang gemäß EN 60947-5-6
Полупроводниковая выходная цепь(и)	
Выходные цепи (цифр.)	1 x транзистор (беспотенциальн., с защитой от КЗ)
Напряжение переключения	≤ 30 В =
Ток переключения на выходе	≤ 100 А
Частота переключения	≤ 10000 Гц
Падение напряжения	≤ 2.7 В
Гальваническая изоляция	
Напряжение пробоя	2.5 кВ
Вход 1 к выходу 1	375 В пик. значение по EN 60079-11
Вход 1 к питанию	375 В пик. значение по EN 60079-11
Выход 1 к питанию	100 В RMS по EN 50178 и EN 61010-1
Выход 2 к питанию	100 В RMS по EN 50178 и EN 61010-1
Выход 1 к выходу 2	100 В RMS по EN 50178 и EN 61010-1
Важное примечание	Для моделей во взрывоопасном исполнении применяются значения, указанные в соответствующих сертификатах взрывобезопасности (ATEX, IECEx, UL и т.д.).
Допуск к работе во взрывоопасных условиях согласно сертификату соответствия	TÜV 14 ATEX 147004 X
Область применения	II (1) G, II (1) D
Тип защиты	[Ex ia Ga] IIC; [Ex ia Da] IIIC;
Прикладная область	II 3 (1) G
Тип защиты	Ex nA nC [ia Ga] IIC T4 Gc
Важное примечание	Если устройство используется для обеспечения соответствия функциональной безопасности согласно IEC 61508, необходимо ознакомиться с руководством по технике безопасности. Информация, представленная в техническом описании, не распространяется на функциональную безопасность.
Применение в безопасных цепях SIL	SIL 2 по IEC 61508

Размеры



Переключающий усилитель с гальванической развязкой

1-канальный

IMX12-DI03-1S- 1NAM1T-PR/24VDC

Степень защиты	IP20
Класс воспламеняемости по UL 94	V-0
Температура окружающей среды	-25...+70 °C
Температура хранения	-40...+80 °C
Относительная влажность воздуха	≤ 95 %
Размеры	120 x 12.5 x 117 мм
Ширина	152 г
Указания по монтажу	DIN-рейка (NS35)
Материал корпуса	Поликарбонат/ABS
Электрическое подключение	Съемные винтовые контактные зажимы, 2-контактные
Сечение проводников	0,2 ... 2,5 мм ² (24 ... 13 AWG)
Момент затяжки	0.5 Нм
Момент затяжки	4.43 LBS-Inch
Условия окружающей среды	

Рабочая высота	До 2000 м над уровнем моря
Степень загрязненности	II
Категория импульсных помех	II (EN 61010-1)
Применяемые стандарты	
Сопротивление нагрузки и изоляция	
	EN 50178
	EN 61010-1
	EN 50155
	GL VI-7-2
Ударпрочность	
	EN 61373 класс B
	EN 50155
	GL VI-7-2
	EN 60068-2-6
	EN 60068-2-27
Температура	
	EN 60068-2-1 Ad
	EN 50155
	GL VI-7-2
	EN 60068-2-2 Bd
	EN 60068-2-1
Влажность	
	EN 60068-2-38
EMC (электромагнитная совместимость)	
	EN 50155
	GL VI-7-2
	NE21
	EN 61326-1
	EN 61326-3-1
	EN 61000-4-2
	EN 61000-4-3
	EN 61000-4-4
	EN 61000-4-5
	EN 61000-4-6
	EN 61000-4-11
	EN 61000-4-29
	EN 55011
	EN 55016
	EN 50121-3-2
	EN 61000-6-2

Переключающий усилитель с гальванической развязкой
1-канальный
IMX12-DI03-1S- 1NAM1T-PR/24VDC

Аксессуары

Наименование	Идент. №		Чертеж с размерами
IMX12-PS02-UI-UIR-PR /24VDC	7580610	Модуль питания на мост; Общий сигнал неисправности через реле; Обычное и дублированное питание через клеммный терминал; Съемные винтовые клеммы	