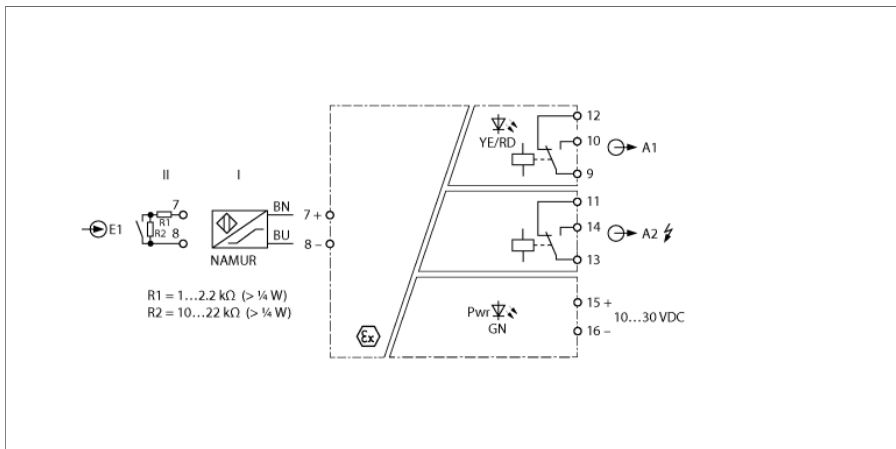


**Переключающий усилитель с гальванической развязкой
1-канальный
IMX12-DI03-1S-2R-S/ 24VDC**



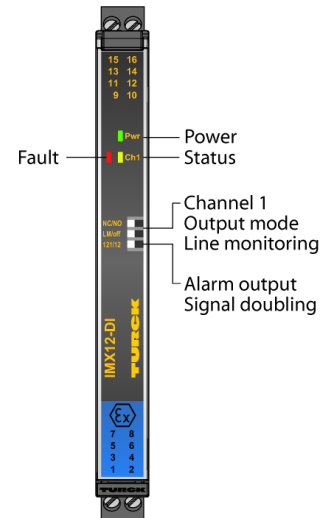
К изолирующему преобразователю IMX12-DI03-1S-2R-S/24VDC могут быть подключены датчики, соответствующие EN 60947-5-6 (NAMUR), или беспотенциальные контакты. Устройство оснащено искробезопасными входными цепями и может быть установлено в зоне 2. Устройство можно переключать между двумя режимами работы DIP переключателем: одноканальная работа с режимом дублирования сигнала или одноканальная работа с выходом сигнализации неисправностей. Выходные цепи оснащены двумя реле с переключающими контактами. Устройство отвечает требованиям NE21.

На передней панели устройств размещены DIP-переключатели. Это позволяет выбирать между режимом вывода и контроля входного контура, а также переключаться между дублированием сигнала и 1-канальной работой. При использовании механических контактов необходимо отключить мониторинг линии или к контактам должны быть подключены шунтирующие резисторы (см. схему).

Светодиод Pwr горит зеленым для индикации рабочей готовности. Ошибка во входной цепи приводит к миганию красного светодиода по NE44. В результате чего соответствующее выходное реле обесточивается.

При использовании механических контактов, мониторинге обрыва и КЗ должен быть выключен или к контактам должны быть подключены шунтирующие резисторы (II) (см. схему).

Устройство оборудовано съемными винтовыми клеммами.

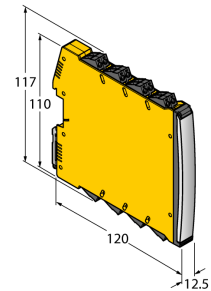


- ATEX, IECEx, NEPSI, cULus, INMETRO, Kosha, TR CU
- Установка в зоне 2
- SIL 2
- Релейный выход (дополнительный контакт)
- Аварийный выход (дополнительный контакт)
- Возможность переключения: аварийный выход или дублирование сигнала
- Настраиваемый режим выхода (НО/НЗ)
- Мониторинг линии на обрыв и КЗ (ВКЛ/ВЫКЛ режим)
- Полная гальваническая развязка
- Входы имеют защиту от обратной полярности
- Съемные винтовые клеммные блоки

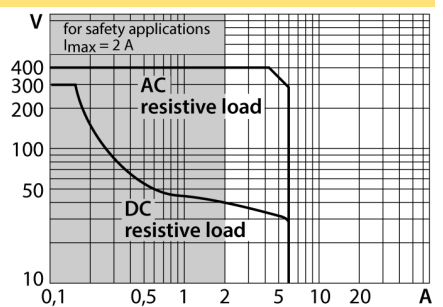
**Переключающий усилитель с гальванической развязкой
1-канальный
IMX12-DI03-1S-2R-S/ 24VDC**

Тип	IMX12-DI03-1S-2R-S/ 24VDC
Идент. №	7580008
Номинальное напряжение	24 В DC
Диапазон рабочего напряжения:	10...30В =
вход NAMUR	
NAMUR	EN 60947-5-6
Input circuit monitoring	on/off switchable
Напряжение холостого хода	8.2 В =
Ток короткого замыкания	8.2 мА
Входное сопротивление	1 кΩ
Сопротивление кабеля	≤ 50 Ом
Порог включения:	1.75 мА
Порог выключения:	1.55 мА
Пороговая величина обрыва	≤ 0.06 мА
Порог короткого замыкания	≥ 6.4 мА
Выходные цепи (цифр.)	2 x реле (переключ.)
Выходное переключающее реле напряжения	≤ 30 В = / ≤ 250 В AC
Ток переключения на выходе	≤ 2 А
Мощность переключения выхода	≤ 500 VA/60 W
Частота переключения	≤ 15 Гц
Качество контакта	AgNi, 0.3μ Au
Гальваническая изоляция	
Напряжение пробоя	2.5 кВ
Вход 1 к выходу 1	375 В пик. значение по EN 60079-11
Вход 1 к питанию	375 В пик. значение по EN 60079-11
Выход 1 к питанию	300 В RMS по EN 50178 и EN 61010-1
Важное примечание	Для моделей во взрывоопасном исполнении применяются значения, указанные в соответствующих сертификатах взрывобезопасности (ATEX, IECEx, UL и т.д.).
Допуск к работе во взрывоопасных условиях согласно сертификату соответствия	TÜV 14 ATEX 147004 X
Область применения	II (1) G, II (1) D
Тип защиты	[Ex ia Ga] IIC; [Ex ia Da] IIIC;
Прикладная область	II 3 (1) G
Тип защиты	Ex nA nC [ia Ga] IIC T4 Gc
Важное примечание	Если устройство используется для обеспечения соответствия функциональной безопасности согласно IEC 61508, необходимо ознакомиться с руководством по технике безопасности. Информация, представленная в техническом описании, не распространяется на функциональную безопасность.
Применение в безопасных цепях SIL	SIL 2 по IEC 61508
Индикация	
Эксплуатационная готовность	зел.
Статус переключения	желтый
Индикация ошибки	красн.

Размеры



Величина нагрузки выходного реле



**Переключающий усилитель с гальванической развязкой
1-канальный
IMX12-DI03-1S-2R-S/ 24VDC**

Степень защиты	IP20
Класс воспламеняемости по UL 94	V-0
Температура окружающей среды	-25...+70 °C
Температура хранения	-40...+80 °C
Относительная влажность воздуха	≤ 95 %
Размеры	120 x 12.5 x 117 мм
Ширина	161 г
Указания по монтажу	DIN-рейка (NS35)
Материал корпуса	Поликарбонат/ABS
Электрическое подключение	Съемные винтовые контактные зажимы, 2-контактные
Сечение проводников	0,2 ... 2,5 мм ² (24 ... 13 AWG)
Момент затяжки	0.5 Нм
Момент затяжки	4.43 LBS-Inch
Условия окружающей среды	

Рабочая высота	До 2000 м над уровнем моря
Степень загрязненности	II
Категория импульсных помех	II (EN 61010-1)
Применяемые стандарты	
Сопротивление нагрузки и изоляция	
	EN 50178
	EN 61010-1
	EN 50155
	GL VI-7-2
Ударпрочность	
	EN 61373 класс B
	EN 50155
	GL VI-7-2
	EN 60068-2-6
	EN 60068-2-27
Температура	
	EN 60068-2-1 Ad
	EN 50155
	GL VI-7-2
	EN 60068-2-2 Bd
	EN 60068-2-1
Влажность	
	EN 60068-2-38
EMC (электромагнитная совместимость)	
	EN 50155
	GL VI-7-2
	NE21
	EN 61326-1
	EN 61326-3-1
	EN 61000-4-2
	EN 61000-4-3
	EN 61000-4-4
	EN 61000-4-5
	EN 61000-4-6
	EN 61000-4-11
	EN 61000-4-29
	EN 55011
	EN 55016
	EN 50121-3-2
	EN 61000-6-2