

1) Панель индикации и управления, 2) Оптическая ось, приемник, 3) Оптическая ось, передатчик, 4) Поворачивается на 270°



IND. CONT. EQ
 77HA
 for use in the secondary of
 a class 2 source of supply

Display/Operation

Возможность регулировки	Дальность срабатывания (Sn)
Задатчик	потенциометр, 2-шаговой
Индикация	Функция выхода – СД желтый Ошибка – СД красный Дальность срабатывания - индикация в цифрах Стабильность – СД зеленый

Electrical connection

Защита от короткого замыкания	да
Защита от переплюсовки	да
Разъем	Штекерный разъем, M12x1- Штекер, 4-конт.

Electrical data

Задержка включения T_{on} , макс.	0,2 мс
Задержка выключения t_{off} , макс.	0,2 мс
Категория применения	=-13
Класс защиты	II
Остаточная волнистость, макс. (% от U_e)	10 %
Падение напряжения U_d , макс., при I_e	2,4 V
Рабочее напряжение U_b	10...30 VDC
Расчетное напряжение изоляции U_i	75 V DC
Расчетное рабочее напряжение U_e	24 V
Расчетный рабочий ток I_e	200 mA
Ток холостого хода I_o , макс. при U_e	50 mA
Частота переключения	2500 Гц

Оптоэлектронные датчики
BOS 26K-PA-1LHA-SA1-S4-C
Код заказа: BOS008C

BALLUFF

Environmental conditions

EN 60068-2-27, ударная нагрузка	Полусинус, 30 гп, 11 мс, 3х6
EN 60068-2-6, вибрация	10...55 Гц, амплитуда 0,5 мм, 3х30 мин
Степень защиты	IP67
Температура окружающей среды	-20...45 °C

Functional safety

MTTF (40°C)	9 а
-------------	-----

General data

Базовый стандарт	IEC 60947-5-2
Принцип действия	Оптоэлектронный датчик
Разрешение на эксплуатацию/конформность	cULus CE E- WEEE
Серия	26K
Форма	квадр. Разъем поворотный

Material

Активная поверхность, материал	PMMA
Материал корпуса	ABS

Mechanical data

Крепление	Винт M4
Размеры	17 x 50 x 50 мм

Remarks

Комплектуемые заказываются отдельно.

Подробная информация: см. Руководство по эксплуатации.

После устранения перегрузки датчик снова готов к работе.

Базовый объект (измерительная пластина): серый лист, 200 x 200, 90 % отражение, осевое приближение.

Только для областей применения по NFPA 79 (машины с напряжением питания до 600 В). Для подключения устройства нужно использовать кабель R/C (CYJV2) с подходящими характеристиками.

Дополнительная информация по MTTF или B10d содержится в сертификате MTTF / B10d

Указанное значение MTTF / B10d не гарантирует каких-либо свойств и/или срока службы; речь идет только об экспериментальных данных, не имеющих обязательного характера. Эти данные не продлевают срок давности по гарантийным претензиям и не влияют на него каким-либо иным образом.

Optical data

Вид излучения	Лазер, красный свет
Длина волны	670 nm
Длительность импульса t, макс.	10.0 µs
Импульсная мощность Pp, макс.	4.5 mW
Класс лазера по IEC 60825-1	2
Оптическая особенность	Подавление заднего фона
Посторонний свет, макс.	5000 Lux
Принцип действия, оптич.	Оптический щуп, триангуляция
Средняя мощность Po, макс.	1 mW
Функция переключения, оптич.	срабатывание при освещении срабатывание при затемнении
Частота импульсов	20 кГц

Output/Interface

Переключающий выход	PNP замыкающий контакт (NO) PNP размыкающий контакт (NC) контакты 4-2
---------------------	---

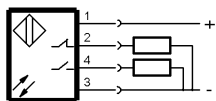
Range/Distance

Дальность действия	25...60 мм
Отклонение расстояния 18%, макс. (% от Sr)	1 % на 90 % отраж.
Условное расстояние переключения sp	60 mm регулируется

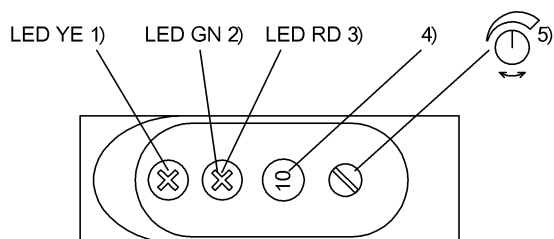
Connector Drawings



Wiring Diagrams

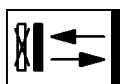


Help Views




- 1) Функция выхода
- 2) Стабильность
- 3) Сбой
- 4) Цифр. индик. дальности срабатывания
- 5) Чувствительность

Opto Symbols



Warning Symbols



ЛАЗЕРНОЕ ИЗЛУЧЕНИЕ – НЕ СМОТРЕТЬ НА ИСТОЧНИК ЛУЧА!

КЛАСС ЛАЗЕРА 2 по IEC60825-1: 2003-10