

1) Включение при освещении / затемнении, 2) Чувствительность, 3) Оптическая ось, 4) Функция выхода



IND. CONT. EQ  
 23UU  
 for use in the secondary of  
 a class 2 source of supply

### Display/Operation

Возможность регулировки	Включение при освещении / затемнении Чувствительность
Задатчик	Потенциометр 270° (2x)
Индикация	Функция выхода – СД желтый

### Electrical connection

Защита от короткого замыкания	да
Защита от переплюсовки	да
Контакты, защита поверхности	позолоченный
Разъем	Штекерный разъем, M8x1-Штекер, 3--конт.
С защитой от неправильного подключения	да

### Electrical data

Емкость нагрузки, макс., при $U_e$	0.5 $\mu$ F
Задержка включения $T_{on}$ , макс.	0,1 мс
Задержка выключения $t_{off}$ , макс.	0,1 мс
Задержка готовности $T_v$ , макс.	200 ms
Категория применения	=13
Остаточная волнистость, макс. (% от $U_e$ )	10 %
Остаточный ток $I_r$ , макс.	50 $\mu$ A
Падение напряжения $U_d$ , макс., при $I_e$	3 V
Рабочее напряжение $U_b$	10...30 VDC
Расчетное напряжение изоляции $U_i$	75 V DC
Расчетное рабочее напряжение $U_e$	24 V
Расчетный рабочий ток $I_e$	200 mA
Ток холостого хода $I_o$ , макс. при $U_e$	20 mA
Частота переключения	5000 Гц

Оптоэлектронные датчики  
**BWL 6868D-L011-S49**  
Код заказа: **BWL0010**

**BALLUFF**

### Environmental conditions

EN 60068-2-27, ударная нагрузка	Полусинус, 30 gn, 11 мс, 3x6 Полусинус, 100 gn, 2 мс, 3x8000
EN 60068-2-6, вибрация	10...2000 Гц, амплитуда 1 мм, 30gn, 3x5 ч
Степень загрязнения	3
Степень защиты	IP67
Температура окружающей среды	-10...60 °C

### General data

Базовый стандарт	IEC 60947-5-2
Принцип действия	Угловой фоторелейный барьер
Разрешение на эксплуатацию/ конформность	CE cULus E~ WEEE
Серия	D
Форма	Уголок Разъем прямой

### Material

Активная поверхность, материал	Стекло
Защита поверхности	окрашенный
Материал корпуса	цинк, Литье под давлением

### Remarks

После устранения перегрузки датчик снова готов к работе.

Базовый объект (измерительная пластина): стальной лист, 50 x 50, толщина 0,5 мм, боковое приближение.

Заводская настройка коммут. выхода: замыкатель.

Подробная информация: см. Руководство по эксплуатации.

Комплектующие заказываются отдельно.

Только для областей применения по NFPA 79 (машины с напряжением питания до 600 В). Для подключения устройства нужно использовать кабель R/C (CYJV2) с подходящими характеристиками.

### Mechanical data

Крепление	Винт M4
Размеры	10 x 105 x 114 мм

### Optical data

Вид излучения	Лазер, красный свет
Длина волны	655 nm
Класс лазера по IEC 60825-1	1
Посторонний свет, макс.	5000 Lux
Принцип действия, оптич.	Однонаправленный световой затвор
Размер светового пятна	Ø 0.2 mm Испускание света
Самая маленькая деталь, типов.	0,12 мм
Средняя мощность P <sub>0</sub> , макс.	390 µW
Функция переключения, оптич.	срабатывание при затемнении/ освещении
Характеристика струи	Коллимация

### Output/Interface

Переключающий выход	PNP замыкающий/ размыкающий контакт (NO/NC)
---------------------	--

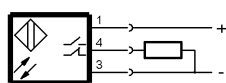
### Range/Distance

Гистерезис H, макс.	0.04 mm
---------------------	---------

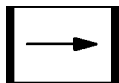
## Connector Drawings




## Wiring Diagrams



## Opto Symbols



## Warning Symbols



КЛАСС ЛАЗЕРА 1 по IEC 60825-1