Оптоэлектронные датчики

BOS 08E-NS-PR20-02
Код заказа: BOS01RY

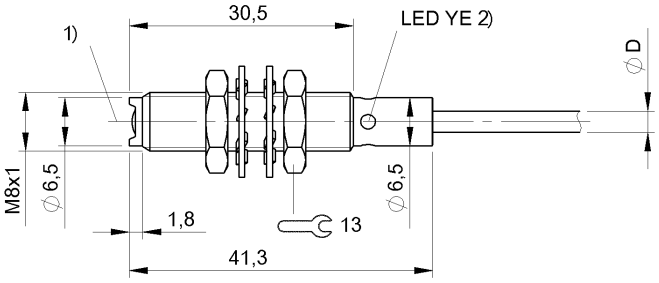

1) Оптическая ось, 2) Функция выхода

IND. CONT. EQ.
81U2
Class 2 Type 1

Display/Operation

Индикация	Предельный диапазон – СД желтый, мигает СД желтый: прием света

Electrical connection

Диаметр кабеля D	3.00 mm
Длина кабеля L	2 m
Защита от короткого замыкания	да
Защита от переполюсовки	да
Количество проводников	3
Разъем	Кабель, 2,00 м, PUR
С защитой от неправильного подключения	да
Сечение проводника	0.14 mm²

Electrical data

Емкость нагрузки, макс., при Ue	0.5 µF
Задержка включения Ton, макс.	1 мс
Задержка выключения toff, макс.	1 мс
Задержка готовности Tv, макс.	20 ms
Категория применения	=-13
Остаточная волнистость, макс. (% от Ue)	10 %
Падение напряжения Ud, макс., при Ie	0.7 V
Рабочее напряжение Ub	10...30 VDC
Расчетное напряжение изоляции Ui	75 V DC
Расчетное рабочее напряжение Ue=	24 V
Расчетный рабочий ток Ie	100 mA
Ток холостого хода Io, макс. при Ue	15 mA
Частота переключения	500 Гц

Environmental conditions

EN 60068-2-27, ударная нагрузка	Полусинус, 100 gn, 2 мс, 3x8000 Полусинус, 30 gn, 11 мс, 3x6
EN 60068-2-6, вибрация	10…2000 Гц, амплитуда 1 мм, 30gn, 3x5 ч 10…55 Гц, амплитуда 1 мм, 3x30 мин
Степень защиты	IP67
Температура окружающей среды	-5...55 °C

Оптоэлектронные датчики

BOS 08E-NS-PR20-02
Код заказа: BOS01RY

General data

Базовый стандарт	IEC 60947-5-2
Опорный рефлектор	BOS R-2
Принцип действия	Оптоэлектронный датчик
Разрешение на эксплуатацию/ конформность	cULus CE E~ WEEE
Серия	08E
Форма	Цилиндр Оптика прямая

Material

Активная поверхность, материал	PMMA
Материал корпуса	Высококачественная сталь
Материал оболочки	PUR

Mechanical data

Крепление	Гайка M8x1
Размеры	Ø 8 x 40 мм

Optical data

Вид излучения	СД красного света
Длина волны	645 nm
Поляризационный фильтр	да
Принцип действия, оптич.	Отражательный световой затвор
Размер светового пятна	Ø 3.0 mm Испускание света
Светодиодная группа по IEC 62471	Свободная группа
Функция переключения, оптич.	срабатывание при освещении
Характеристика струи	расхождение

Output/Interface

Переключающий выход	NPN Замыкающий контакт (NO)

Range/Distance

Дальность действия	0...1 м
Условное расстояние переключения sn	1 m

Remarks

После устранения перегрузки датчик снова готов к работе.
Комплектующие заказываются отдельно.
Подробная информация: см. Руководство по эксплуатации.
Только для областей применения по NFPA 79 (машины с напряжением питания до 600 В). Для подключения устройства нужно использовать кабель R/C (CYJV2) с подходящими характеристиками.

Wiring Diagrams

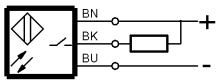
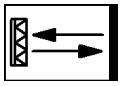
Opto Symbols