

1) Оптическая ось, передатчик, 2) Оптическая ось, приемник, 3) Функция выхода



Display/Operation

Индикация	Предельный диапазон – СД желтый, мигает СД желтый: прием света
-----------	--

Electrical connection

Диаметр кабеля D	3.00 mm
Длина кабеля L	0.2 m
Защита от короткого замыкания	да
Защита от переплюсовки	да
Контакты, защита поверхности	позолоченный
Разъем	Кабель со штекерным разъемом, M8x1-Штекер, 3-конт., 0.20 m, PUR
С защитой от неправильного подключения	да

Electrical data

Выходное сопротивление Ra	33,0 кОм
Емкость нагрузки, макс., при Ue	0.05 µF
Задержка включения Ton, макс.	1 мс
Задержка выключения toff, макс.	1 мс
Задержка готовности Tv, макс.	150 ms
Категория применения	=-13
Остаточная волнистость, макс. (% от Ue)	10 %
Остаточный ток Ir, макс.	50 µA
Падение напряжения Ud, макс., при Ie	0.7 V
Рабочее напряжение Ub	10...30 VDC
Расчетное напряжение изоляции Ui	75 V DC
Расчетное рабочее напряжение Ue=	24 V
Расчетный рабочий ток Ie	100 mA
Ток холостого хода Io, макс. при Ue	10 mA
Частота переключения	500 Гц

Environmental conditions

EN 60068-2-27, ударная нагрузка	Полусинус, 100 gn, 2 мс, 3x8000 Полусинус, 30 gn, 11 мс, 3x6
EN 60068-2-6, вибрация	10...55 Гц, амплитуда 1 мм, 3x30 мин 10...2000 Гц, амплитуда 1 мм, 30gn, 3x5 ч
Степень загрязнения	3
Степень защиты	IP67
Температура окружающей среды	-5...55 °C

Оптоэлектронные датчики
BOS Q08M-PS-LD20-0,02-S49
Код заказа: BOS01WH

BALLUFF

General data

Базовый стандарт	IEC 60947-5-2
Принцип действия	Оптоэлектронный датчик
Разрешение на эксплуатацию/ конформность	cULus CE E- WEEE
Серия	Q08M
Форма	квадр. Разъем 90°

Material

Активная поверхность, материал	PMMA
Защита поверхности	никелир.
Материал корпуса	цинк, Литье под давлением
Материал оболочки	PUR

Mechanical data

Крепление	Винт M3
Размеры	8 x 44 x 8 мм

Optical data

Вид излучения	Лазер, красный свет
Длина волны	655 nm
Длительность импульса t, макс.	10.0 µs
Импульсная мощность Pp, макс.	3.1 mW
Класс лазера по IEC 60825-1	1
Посторонний свет, макс.	5000 Lux
Принцип действия, оптич.	Оптический щуп, энергетический
Размер светового пятна	Ø 3.0 mm Испускание света
Средняя мощность Po, макс.	390 µW
Функция переключения, оптич.	срабатывание при освещении
Характеристика струи	Коллимация
Частота импульсов	10,8 кГц

Output/Interface

Переключающий выход	PNP замыкающий контакт (NO)
---------------------	-----------------------------

Range/Distance

Дальность действия	60 мм
Условное расстояние переключения sn	60 мм

Remarks

После устранения перегрузки датчик снова готов к работе.

Управляющий объект (измерительная пластина): серый лист, 200 x 200, отражение 90 %, боковое приближение, направление перемещения вертикально относительно осей линз.

Только для областей применения по NFPA 79 (машины с напряжением питания до 600 В). Для подключения устройства нужно использовать кабель R/C (CYJV2) с подходящими характеристиками.

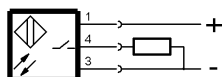
Подробная информация: см. Руководство по эксплуатации.

Комплектующие заказываются отдельно.

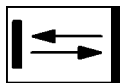
Connector Drawings




Wiring Diagrams



Opto Symbols



Warning Symbols



КЛАСС ЛАЗЕРА 1 по IEC 60825-1