

1) Функция выхода / сбоя, 2) Напряжение питания, 3) Sn, светл./темн., 4) Оптическая ось, приемник, 5) Оптическая ось, передатчик, 6) Поворачивается на 270°



IND. CONT. EQ
 77HA
 for use in the secondary of
 a class 2 source of supply

Display/Operation

Возможность регулировки	Включение при освещении / затемнении Дальность срабатывания (Sn)
Задатчик	Кнопка
Индикация	Функция выхода – СД желтый СД зеленый: рабочее напряжение Запоминание – СД желтый+зеленый, попеременно Настройка NO/NC – СД зеленый, мигает Ошибка – СД желтый, мигает

Electrical connection

Защита от короткого замыкания	да
Защита от переплюсовки	да
Разъем	Штекерный разъем, M12x1-Штекер, 4--конт.
С защитой от неправильного подключения	да

Electrical data

Задержка включения T_{on} , макс.	0,83 мс
Задержка выключения t_{off} , макс.	0,83 мс
Задержка готовности T_v , макс.	300 мс
Остаточная волнистость, макс. (% от U_e)	10 %
Остаточный ток I_r , макс.	50 μ A
Падение напряжения U_d , макс., при I_e	2 V
Рабочее напряжение U_b	10...30 VDC
Расчетное напряжение изоляции U_i	75 V DC
Расчетное рабочее напряжение U_e	24 V
Расчетный рабочий ток I_e	100 mA
Ток холостого хода I_o , макс. при U_e	30 mA
Функция входа	Блокировка кнопок ВКЛ/ВЫКЛ та же функция, что у кнопки
Частота переключения	600 Гц

Оптоэлектронные датчики
BOS 23K-NU-LD20-S4
Код заказа: BOS0176

BALLUFF

Environmental conditions

EN 60068-2-27, ударная нагрузка	Полусинус, 30 гп, 11 мс, 3х6
EN 60068-2-6, вибрация	10...55 Гц, амплитуда 0,5 мм, 3х30 мин
Степень защиты	IP6x
Степень защиты согласно DIN 40050	IPx9K
Температура окружающей среды	-20...60 °C

Functional safety

MTTF (40°C)	380 а
-------------	-------

General data

Базовый стандарт	IEC 60947-5-2
Принцип действия	Оптоэлектронный датчик
Разрешение на эксплуатацию/конформность	CE Ecolab cULus WEEE
Серия	23K
Форма	квадр. Разъем поворотный

Material

Активная поверхность, материал	PMMA
Материал корпуса	PC ABS

Mechanical data

Крепление	Винт M4
Макс. момент затяжки	1.5 Nm
Размеры	23 x 51 x 52,4 мм

Optical data

Вид излучения	Лазер, красный свет
Длина волны	655 nm
Длительность импульса t, макс.	3.0 µs
Импульсная мощность Pp, макс.	4.8 mW
Класс лазера по IEC 60825-1	1
Посторонний свет, макс.	5000 Lux
Принцип действия, оптич.	Оптический щуп, энергетический
Размер светового пятна	2.2 x 2.2 mm при 800 мм
Средняя мощность Po, макс.	1 mW
Функция переключения, оптич.	срабатывание на освещение / на затемнение
Характеристика струи	Коллимация
Частота импульсов	125 кГц

Output/Interface

Переключающий выход	NPN замыкающий/ размыкающий контакт (NO/NC)
---------------------	--

Range/Distance

Гистерезис H, макс. (% от Sr)	15.0 %
Дальность действия	5...1200 мм
Условное расстояние переключения sn	1.2 m регулируется

Remarks

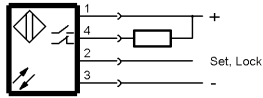
Не нажимайте кнопку острыми инструментами.
Комплектующие заказываются отдельно.
После устранения перегрузки датчик снова готов к работе.
Запоминание возможно также и при перемещении объекта.
Базовый объект (измерительная пластина): серый лист, 200 x 200, 90 % отражение, осевое приближение.
Подробная информация: см. Руководство по эксплуатации.
Дополнительная информация по MTTF или B10d содержится в сертификате MTTF / B10d

Указанное значение MTTF / B10d не гарантирует каких-либо свойств и/или срока службы; речь идет только об экспериментальных данных, не имеющих обязательного характера. Эти данные не продлевают срок давности по гарантийным претензиям и не влияют на него каким-либо иным образом.

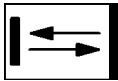
Connector Drawings




Wiring Diagrams



Opto Symbols



Warning Symbols



КЛАСС ЛАЗЕРА 1 по IEC 60825-1