

1) Оптическая ось, приемник, 2) Оптическая ось, передатчик, 3) Напряжение питания / сбоя, 4) Прием света / пограничная зона, 5) Sn



Display/Operation

Возможность регулировки	Чувствительность (Sn)
Задатчик	Потенциометр 270°
Индикация	СД зеленый: рабочее напряжение Ошибка: СД зеленый, мигает Предельный диапазон – СД желтый, мигает СД желтый: прием света

Electrical connection

Защита от короткого замыкания	да
Защита от переплюсовки	да
Контакты, защита поверхности	позолоченный
Разъем	Штекерный разъем, M12x1-Штекер, 4--конт.
С защитой от неправильного подключения	да

Electrical data

Емкость нагрузки, макс., при U_e	0.1 μ F
Задержка включения T_{on} , макс.	0.5 мс
Задержка выключения t_{off} , макс.	0.5 мс
Задержка готовности T_v , макс.	20 ms
Категория применения	=13
Класс защиты	II
Остаточная волнистость, макс. (% от U_e)	15 %
Падение напряжения U_d , макс., при I_e	1.5 V
Рабочее напряжение U_b	10...30 VDC
Расчетное напряжение изоляции U_i	75 V DC
Расчетное рабочее напряжение $U_e=$	24 V
Расчетный рабочий ток I_e	100 mA
Ток холостого хода I_o , макс. при U_e	15 mA
Частота переключения	1000 Гц

Environmental conditions

EN 60068-2-27, ударная нагрузка	Полусинус, 30 гн, 11 мс, 3x6
EN 60068-2-6, вибрация	10...55 Гц, амплитуда 1 мм, 3x30 мин
Степень загрязнения	3
Степень защиты	IP67
Температура окружающей среды	-5...55 °C

Functional safety

MTTF (40°C)	634 a
-------------	-------

Оптоэлектронные датчики
BOS 18M-PS-LR20-S4
Код заказа: BOS01R4

BALLUFF

General data

Базовый стандарт	IEC 60947-5-2
Опорный рефлектор	BOS R-22
Принцип действия	Оптоэлектронный датчик
Разрешение на эксплуатацию/ конформность	cULus CE E- WEEE
Серия	18M
Форма	Цилиндр Оптика прямая

Material

Активная поверхность, материал	Стекло
Защита поверхности	никелир.
Материал корпуса	Латунь

Mechanical data

Крепление	Гайка M18x1
Макс. момент затяжки	15 Nm 30 Nm
Размеры	Ø 18 x 75 мм

Optical data

Вид излучения	Лазер, красный свет
Длина волны	655 nm
Длительность импульса t, макс.	4400 µs
Импульсная мощность Pp, макс.	2.5 mW
Класс лазера по IEC 60825-1	1
Поляризационный фильтр	да
Посторонний свет, макс.	10000 Lux
Принцип действия, оптич.	Отражательный световой затвор
Размер светового пятна	Ø 10 mm при 16 м
Самая маленькая деталь, типов.	Ø 0,4 mm при 1 м. R0 = 3 м
Слепая зона	30 mm
Средняя мощность Po, макс.	390 µW
Функция переключения, оптич.	срабатывание при затемнении
Характеристика струи	Коллимация
Частота импульсов	10 кГц

Output/Interface

Переключающий выход	PNP замыкающий контакт (NO) контакт 4
---------------------	--

Range/Distance

Дальность действия	0...16 м
Условное расстояние переключения sn	16 м регулируется

Remarks

После устранения перегрузки датчик снова готов к работе.

Поляризационные фильтры предотвращают ошибочные включения у деталей с зеркальной и блестящей поверхностью.

Подробная информация: см. Руководство по эксплуатации.

Комплектующие заказываются отдельно.

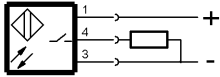
Дополнительная информация по MTTF или B10d содержится в сертификате MTTF / B10d

Указанное значение MTTF / B10d не гарантирует каких-либо свойств и/или срока службы; речь идет только об экспериментальных данных, не имеющих обязательного характера. Эти данные не продлевают срок давности по гарантийным претензиям и не влияют на него каким-либо иным образом.

Connector Drawings

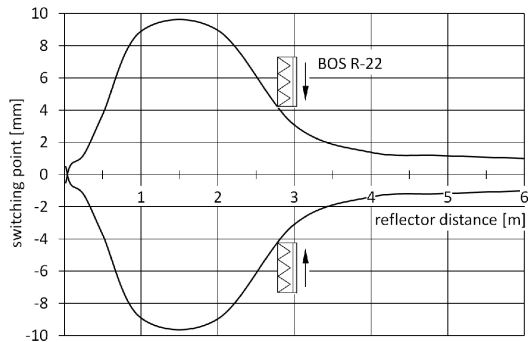


Wiring Diagrams

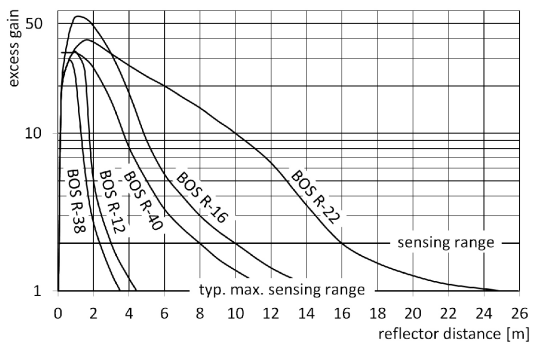


Technical Drawings

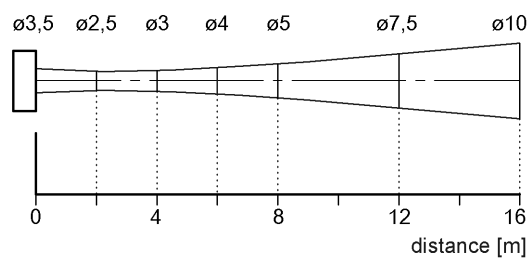
Sensing area for lateral approach



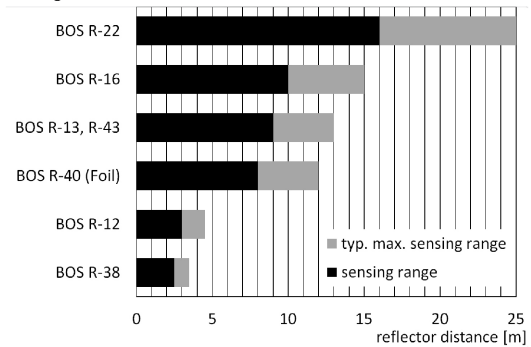
Excess gain



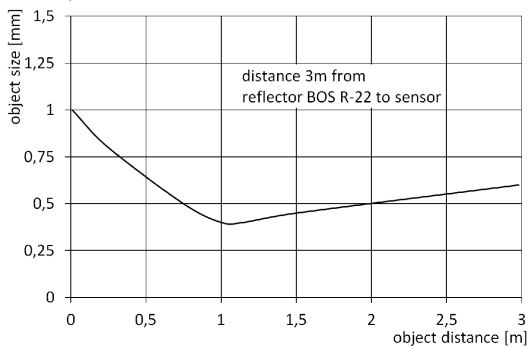
Spot size typ. [mm]



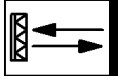
Range



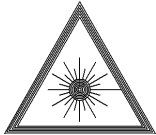
Small part detection



Opto Symbols



Warning Symbols



КЛАСС ЛАЗЕРА 1 по IEC 60825-1