

Выписка из наших онлайн-каталогe:

Ics-35/IU/QP

Данной на: 2018-09-13



Ультразвуковые датчики серии Ics выпускаются в трех вариантах корпуса с тремя рабочими диапазонами.

ОСНОВНЫЕ ХАРАКТЕРИСТИКИ

- › До 3 рnr дискретных выходов
- › Автоматическая синхронизация и мультиплексирование › для одновременной работы до 10 датчиков, расположенных рядом друг с другом

КОНФИГУРАЦИЯ

- › 2 или 3 дискретных выхода рnr
- › Аналоговый выход 4–20 мА или 0–10 В › с автоматическим переключением между токовым выходом и выходом по напряжению
- › 3 диапазона обнаружения с рабочими зонами от 30 мм до 2 м
- › microsonic Teach-in на контакте 5
- › 0,18 мм точность
- › Температурная компенсация
- › 9–30 В напряжения питания
- › LinkControl › для конфигурирования датчика с ПК

Описание

Ics датчики

имеют блокообразный пластиковый корпус с четырьмя крепежными отверстиями. Для облегчения монтажа, 2 крепежных отверстия оснащены крепежной резьбой M4

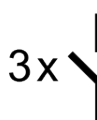
2 или 3 светодиода

индицируют всю возможные статусы состояния датчика

Для выбора доступны 3 диапазона обнаружения и 2 типа выхода:



2 pnp switched outputs



3 pnp switched outputs



1 analogue output 4–20 mA and 0–10 V

Через контакт 5 круглого разъема M12,

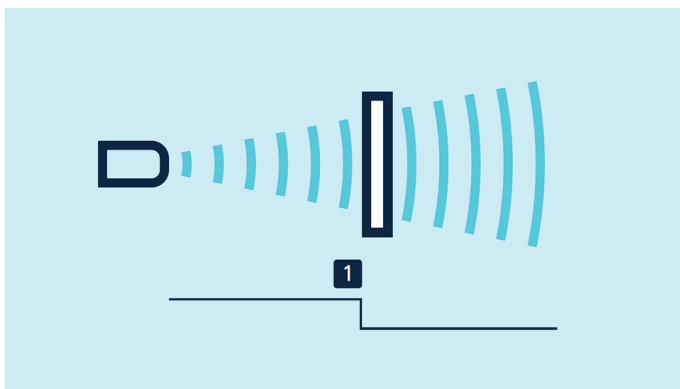
(Com вход), Ics датчики могут быть настроены (Teach-in): если контакт 5 подключен к $+U_B$, D1 выход переключается, если вывод 5 подключен к $-U_B$, D2 выход переключается. В версии датчика с аналоговым и дискретным выходами, аналоговый выход активируется при подаче $+U_B$ питания на контакт 5, и активируется дискретный выход при подаче $-U_B$.

Датчики с дискретным выходом имеют три режима работы:

- › Одна точка переключения
- › Двусторонний отражающий барьер
- › Оконный режим

Teach-in для одного дискретного выхода

- › Расположите объект обнаружения на расстоянии (1)
- › Подайте $+U_B$ на контакт 5 примерно на 3 секунды
- › Затем подайте $+U_B$ на контакт 5 снова на 1 секунду

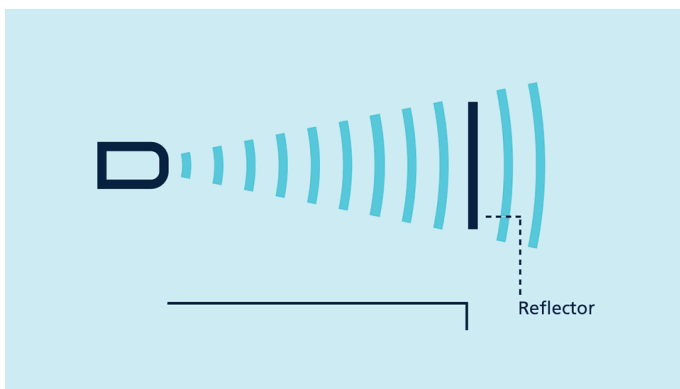


Teach-in для одного дискретного выхода

Teach-in для двустороннего отражающего барьера

С фиксированным отражателем

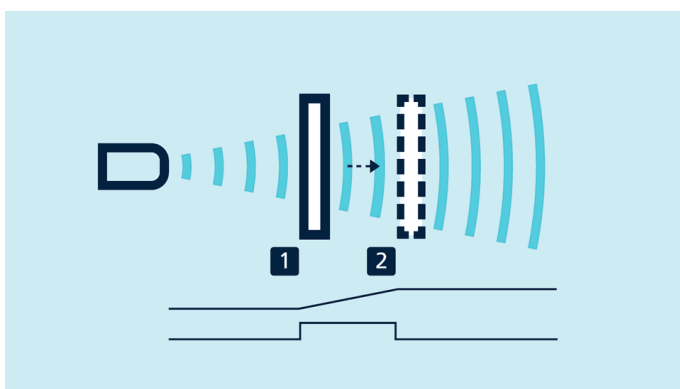
- › Подать $+U_B$ на контакт 5 примерно на 3 секунды
- › Затем подать $+U_B$ на контакт 5 снова примерно на 10 секунд



Teach-in для двустороннего отражающего барьера

Для конфигурации окна

- › Расположите объект на ближайшем крае окна (1)
- › Подайте $+U_B$ на контакт 5 примерно на 3 секунды
- › Затем поместите объект на дальний край окна (2)
- › Затем подайте $+U_B$ на контакт 5 снова на 1 секунду



НЗ/НО контакты

и увеличение/уменьшение аналогового сигнала может быть выбрано через контакт 5

Аналоговый датчик

проверяет нагрузку, подключенную к выходу, а затем автоматически переключает на токовый выход 4-20 мА или 0-10 В по напряжению, чтобы обеспечить максимальную простоту в обращении.

Ics-25/DDD оснащен тремя выходами рnp,

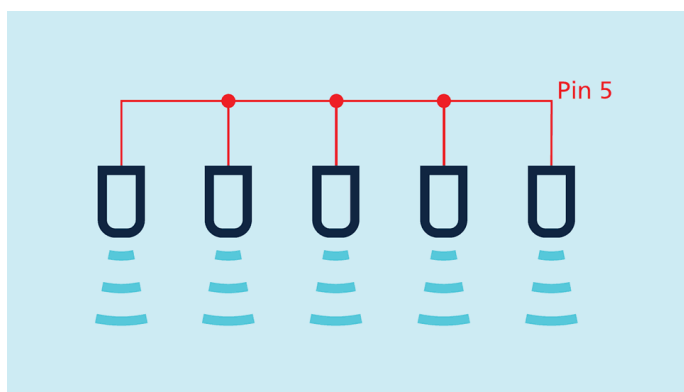
настраиваемых с помощью Link-Control адаптера LCA-2 (см. описание LCA-2 в разделе аксессуаров). В дополнение к этому "оффлайн" программированию, все Ics датчики могут также быть запрограммированы через подключение к ПК с помощью LCA-2 и Link-Control программного обеспечения.



Датчик подключается к ПК через LCA-2 для программирования

Синхронизация

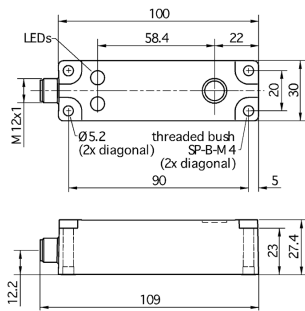
позволяет одновременно использовать несколько датчиков Ics. Для того, чтобы избежать перекрестных помех, датчики могут быть синхронизированы друг с другом. Для этого, необходимо электрически соединить все датчики через контакт 5.



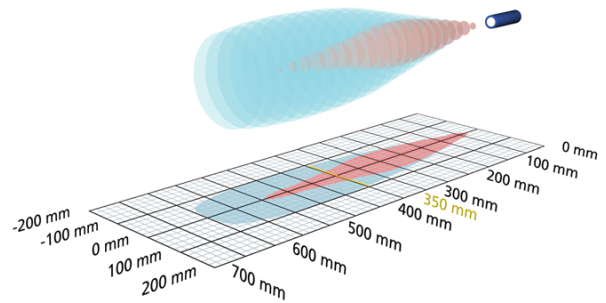
Синхронизация через контакт № 5

Ics-35/IU/QP

масштабе чертежа



Зона обнаружения



1 x аналоговый 4-20 мА, 0-10 В +

 600 mm

Рабочий диапазон	65 - 600 mm
Модель	прямоугольный
режим работы	аналоговое измерения расстояния
особенности	Плоский корпус боковой порт звука

ультразвуковых конкретных

средств измерений	Распространение отраженного сигнала по времени задержки
Преобразователь частоты	400 kHz
слепые зоны	65 mm
Дальность действия	350 mm
Максимальная дальность	600 mm
Разрешение / частота дискретизации	0,18 mm
воспроизводимость	$\pm 0.15 \%$
точность	$\pm 1 \%$ (температурный дрейф внутренней компенсации)

Электрические данные

рабочее напряжение U_B	9 - 30 VDC, защита от обратной полярности
пульсации напряжения	$\pm 10 \%$
ток холостого потребления	$\leq 70 \text{ mA}$
тип соединения	5-контактным разъемом M12 инициатора

Ics-35/IU/QP

Выходы

Выход 1	аналоговый выход ток: 4-20 мА / напряжение: 0-10 В (при $U \geq 15$ В), защита от короткого замыкания регулируемая настройка
время реакции	70 ms
задержка до наличия	< 300 ms

затраты

вход 1	Вход COM порт teach-in вход
--------	-----------------------------

жилье

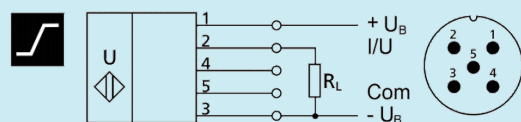
материал	PBT
ультразвукового преобразователя	полиуретановой пены, эпоксидной смолы с содержанием стекла
Класс защиты по EN 60529	IP 65
Рабочая температура	-20 ° C до +70 ° C
температура хранения	-40 ° C до +85 ° C
вес	200 g

Технические характеристики / характеристики

температурная компенсация	да
управления	Вход COM порт управляющий вход
возможности для настройки	режим «обучения» через COM вход на контакт 5 LCA-2 с LinkControl
Synchronisation	да
мультиплекс	нет
Индикаторы	2 x Трехцветный светодиод
особенности	Плоский корпус боковой порт звука

Загрузки

Назначение контактов



Номер заказа

Ics-35/IU/QP