



Выписка из наших онлайн-каталогов:

rico+15/WK/F

Данной на: 2018-09-13



Новый ультразвуковой датчик в корпусе M18: 4 рабочих диапазона, 3 типа выхода, 2 варианта корпуса и 1 интерфейс IO-Link.

## ОСНОВНЫЕ ХАРАКТЕРИСТИКИ

- › Вариант исполнения с головкой 90 градусов
- › IO-Link interface › для поддержки нового стандарта в промышленности
- › Автоматическая синхронизация и мультиплексирование › для одновременной работы до 10 датчиков, расположенных рядом друг с другом
- › UL Listed to Canadian and US safety standards
- › Improved temperature compensation › adjustment to working conditions within 45 seconds

## КОНФИГУРАЦИЯ

- › 1 дискретный выход Push-Pull › npn/npn типа
- › Аналоговый выход 4–20 мА или 0–10 В
- › 4 диапазона обнаружения с рабочей зоной от 20 мм до 1.3 м
- › Microsonic teach-in на контакте №5
- › 0,069–0,10 мм точность
- › 10–30 В напряжения питания
- › LinkControl › для конфигурирования датчика с ПК

# Описание

## рісо+ ультразвуковые датчики

компактная серия датчиков с резьбой M18 и длиной корпуса всего 41 мм. . В дополнение к исполнению с осевым распространением ультразвука, есть также вариант с угловой головкой 90 ° и радиальным направлением распространения.

Поддерживает четыре диапазона обнаружения, рабочая зона лежит в пределах от 20 мм до 1,3 м , а также три типа исполнения выхода, что находит широкое применение в различных отраслях.

Датчики с переключающимся выходом поддерживают SIO и IO-Link режимы. Датчики с аналоговым выходом поддерживают как 4-20 мА токовый выход, так и 0-10 выход по напряжению.

В режиме SIO, датчики настраиваются с помощью Microsonic "teach-in" на контакте 5.

The sensors are Listed to applicable UL Standards and requirements by UL for Canada and the US.

## Two dual colour LEDs

### Семейство датчиков рісо+

имеет 2 типа выхода и 4 диапазона обнаружения



1 дискретный выход Push-Pull (pnp/npn типа)



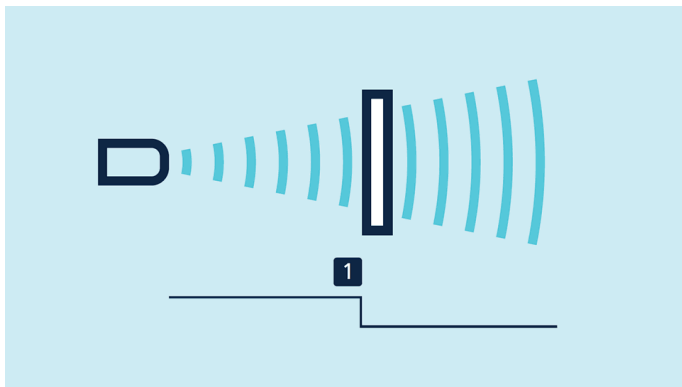
1 аналоговый выход 4–20 мА или 0–10 В

### Датчики с дискретным выходом имеют три режима работы:

- › Одна точка переключения
- › Двусторонний отражающий барьер
- › Оконный режим

### Teach-in для одного дискретного выхода

- › Расположите объект обнаружения на расстоянии (1)
- › Подайте +U<sub>B</sub> на контакт 5 примерно на 3 секунды
- › Затем подайте +U<sub>B</sub> на контакт 5 снова на 1 секунду

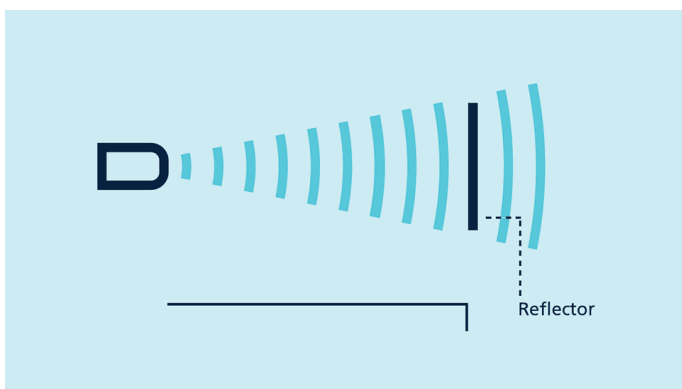


Teach-in для одного дискретного выхода

### Teach-in для двустороннего отражающего барьера

с фиксированным отражателем:

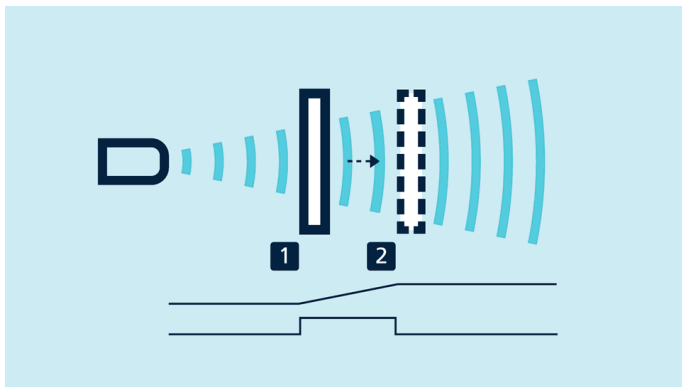
- › Подать  $+U_B$  на контакт 5 примерно на 3 секунды
- › Затем подать  $+U_B$  на контакт 5 снова примерно на 10 секунд



Teach-in для двустороннего отражающего барьера

### Для конфигурации окна

- › Расположите объект на ближайшем крае окна (1)
- › Подайте  $+U_B$  на контакт 5 примерно на 3 секунды
- › Затем поместите объект на дальний край окна (2)
- › Затем подайте  $+U_B$  на контакт 5 снова на 1 секунду



*Teach-in настройки аналогового сигнала или окна по двум переключающим точкам*

### НЗ/НО контакты

и увеличение/уменьшение аналогового сигнала может быть выбрано через контакт 5

### Зеленый и желтый светодиоды

показывают состояние дискретного выхода и поддержку teach-in.

### LinkControl

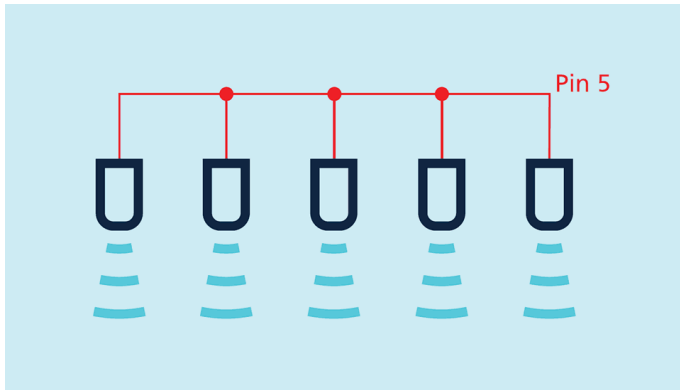
опция, позволяющая настроить расширенное число параметров датчиков pico+. LCA-2 LinkControl адаптер в качестве аксессуара используется для подключения датчиков к компьютеру.



*Датчик связывается с ПК через LCA-2 для программирования*

### Синхронизация

позволяет одновременно использовать несколько датчиков pico+. Для того, чтобы избежать перекрестных помех, датчики могут быть синхронизированы друг с другом. Для этого, необходимо электрически соединить все датчики через контакт 5.



*Синхронизация через контакт № 5*

Для синхронизации более чем 10 датчиков, необходимо применять SyncBox1 (заказывается отдельно, как аксессуар)

В случаях, когда несколько датчиков работают от IO-Link мастера, функция мастера заключается в предположении синхронизации (контакт 5 не задействуется под IO-Link).



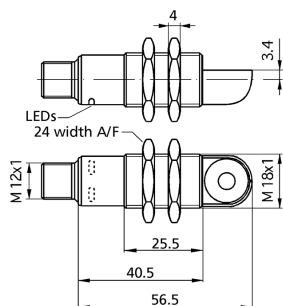
*Синхронизация датчиков в производстве стеклянных бутылок*

## Интерфейс IO-Link

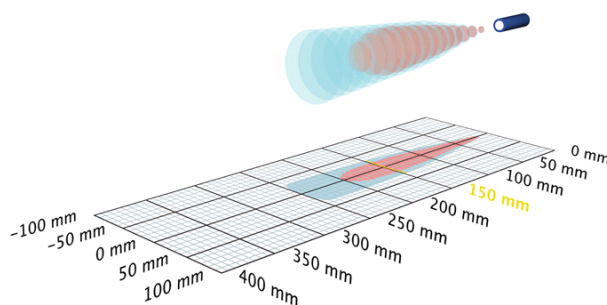
в версии 1.0 поддерживается датчиками с дискретным выходом.

# piCo+15/WK/F

## масштабе чертежа



## Зона обнаружения



1 x Push-Pull



250 mm

Рабочий диапазон	20 - 250 mm
Модель	цилиндрический M18
режим работы	IO-Link бесконтактный выключатель / отражающий режим оконный режим отражающий барьер
особенности	90°-Winkelkopf schlankes Schallfeld IO-Link UL Listed

## ультразвуковых конкретных

средств измерений	Распространение отраженного сигнала по времени задержки
Преобразователь частоты	380 kHz
слепые зоны	20 mm
Дальность действия	150 mm
Максимальная дальность	250 mm
Разрешение / частота дискретизации	0,069 mm
воспроизводимость	± 0.15 %
точность	± 1 % (температурный дрейф внутренней компенсации)

## Электрические данные

рабочее напряжение $U_B$	10 - 30 VDC, защита от обратной полярности
пульсации напряжения	± 10 %
ток холостого потребления	≤ 40 mA
тип соединения	5-контактным разъемом M12 инициатора

# piCo+15/WK/F

## Выходы

Выход 1	релейный выход Push-Pull, $U_B=3\text{ V}$ , $-U_B+3\text{ V}$ , $I_{\max} = 100\text{ mA}$
гистерезис	2,0 мм
частота переключений	25 Hz
время реакции	32 ms
задержка до наличия	< 300 ms

## затраты

вход 1	Вход COM порт синхронизационный вход teach-in вход
--------	--

## IO-Link

название продукта	piCo+
Код продукта	15/WK/F
SIO поддержка режима	да
COM режиме	COM2 (38,4 kBaud)
минута Время цикла	8,4 ms
Формат данных процесса	16 Bit, R, UNI16
Содержание данных процесса	Бит 0: статус выключатель Q1; Бит 1-15: значение расстояния с разрешением 0,1 мм
ISDU paramter	обнаружить точку 1, вернуться обнаружить точку 1, обнаружения точки 2, вернуться обнаружить точку 2, на первом плане подавления, NO / NC операции, фильтр, сила, подавление помех, активация / деактивация Обучение через контакт 5
Система команд	Обучение обнаружению точки, обучение обнаружению точки + 8%, обучение определению отражающих барьеров, загрузка заводских настроек
IODD версия	IODD версии 1.0.1

## жилье

материал	латунные втулки, никелированные, пластиковые детали, PBT
ультразвукового преобразователя	полиуретановой пены, эпоксидной смолы с содержанием стекла
максимум Момент затяжки гайки	15 Nm
Класс защиты по EN 60529	IP 67
Рабочая температура	-25 ° C до +70 ° C
температура хранения	-40 ° C до +85 ° C
вес	35 g



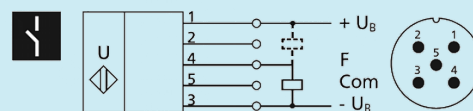
# pico+15/WK/F

## Технические характеристики / характеристики

температурная компенсация	да
управления	Вход COM порт
возможности для настройки	режим «обучения» через COM вход на контакт 5 LCA-2 с LinkControl IO-Link
Synchronisation	да
мультиплекс	да
Индикаторы	1 x зеленый светодиод: рабочий, 1 x желтый светодиод: состояние реле
особенности	90°-Winkelkopf schlankes Schallfeld IO-Link UL Listed

## Загрузки

### Назначение контактов



Номер заказа

**pico+15/WK/F**