



Код для заказа

NBB15-30GM50-WS-V93

Характеристики

- Базовая серия
- 15 мм, монтаж заподлицо
- 2-проводн., АС

Принадлежности

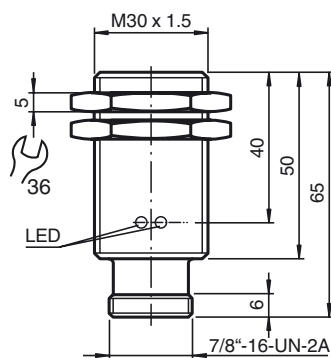
BF 30

EXG-30

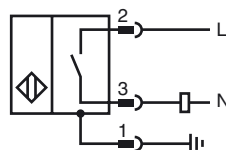
Технические данные

Общие данные	
Функция переключателя	Нормально открытый (н.о.)
Вид выхода	Двухпроводной
Интервал переключений	s_n 15 мм
Монтаж	монтаж почти заподлицо
Выходная полярность	перем. ток
Гарантированный интервал переключений	0 ... 12,15 мм
Эффективный интервал переключений	s_a 13,5 ... 16,5 мм
s_r	
Коэффициент восстановления r_{Al}	0,33
Коэффициент восстановления r_{Cu}	0,28
Коэффициент восстановления $r_{1,4301}$	0,81
Тип выхода	2-проводной
Параметры	
Рабочее напряжение	U_B 20 ... 253 В
Частота переключений	f 0 ... 20 Гц
Гистерезис	H обычно. 5 %
Защита от неправильной полярности подключения	защита против неправильной полярности подключения
Падение напряжения	U_d < 5 В ($I_L > 50$ mA); < 8 В ($I_L < 50$ mA)
Кратковременный ток (20 мс, 0,1 Гц)	0 ... 1600 mA
Рабочий ток	I_L 5 ... 200 mA
Остаточный ток	I_r 0 ... 1,7 mA
Индикатор рабочего напряжения	светодиод, зеленый
Индикация переключения	светодиод, желтый
Окружающие условия	
Температура окружающей среды	-25 ... 70 °C (-13 ... 158 °F)
Механические данные	
Тип подключения	Штекерный разъем прибора 7/8"-16 UN , 3-контактный
Материал корпуса	Латунь, никелированная
Торцевая поверхность	ПБТ
Тип защиты	IP67
Примечание	1) В области температуре ниже 0 °C допустимое рабочее напряжение U_b 80...253 В Защита устройства $\leq 0,3$ A (flick) в соответствии с IEC 60127-2 Sheet 1 Совет: после короткого замыкания проверить функционирование прибора.
Соответствие стандартам и директивам	
Соответствие стандартам	
Стандарты	EN 60947-5-2:2007 IEC 60947-5-2:2007
Лицензии и сертификаты	
Разрешение по нормам UL	cULus Listed, General Purpose
Разрешение CSA	cCSAus Listed, General Purpose
Разрешение CCC	Сертифицировано China Compulsory Certification (CCC)

Размеры

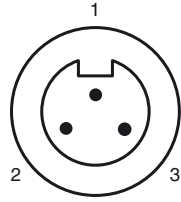


Связь



Дата публикации: 2017-06-23 10:44 Дата издания: 2017-06-23 801699_rus.xml

Pinout



провода цвета

1		GN
2		BK
3		WH

Условия монтажа

